

GUTACHTENSTATISTIK 2022

HINTERGRUND

Gutachterinnen und Gutachter sind gemäß § 12 Absatz 7 Psychotherapie-Vereinbarung dazu verpflichtet, eine Erhebung über die von Ihnen durchgeführten Begutachtungen zu erstellen. Die so zur Verfügung gestellten Daten beziehen sich auf jeweils eigenständig erhobene Daten zur Anzahl der Gutachtaufträge und stellen somit eine Annäherung an die Zahl der in Deutschland tatsächlich durchgeführten Gutachten bei Anträgen auf Psychotherapie durch gesetzliche Krankenkassen dar.

Die Ergebnisse der Gutachtenstatistik 2022 werden deskriptiv dargestellt. In die hier dargestellten Ergebnisse fließen Rückmeldungen von 547 Gutachterinnen und Gutachtern ein. Daten zur aktuellen Anzahl der bestellten Gutachterinnen und Gutachter und Informationen zu Gutachtenstatistiken der vergangenen Jahre können unter <https://www.kbv.de/html/gutachterverfahren.php> abgerufen werden.

Die Systemische Therapie bei Erwachsenen wurde zum 01.07.2020 in die ambulante psychotherapeutische Versorgung eingeführt. Die durchgeführten Begutachtungen (n=718) waren im Jahr 2022 weiterhin relativ gering, die Daten werden in diesem Jahr erstmalig analog zu den anderen Verfahren dargestellt.

LIMITATIONEN

Bei der Interpretation der dargestellten Werte oder Angaben zu Auftragszahlen ist zu beachten, dass diese auch Daten von Gutachterinnen und Gutachtern enthalten, die ggf. nur eingeschränkt tätig waren (z. B. unterjährige Beendigung der Tätigkeit, dadurch geringe Auftragszahl). Je niedriger die Auftragszahl, desto mehr Gewicht erhalten Einzelfälle bei der Darstellung von Prozentanteilen. Überdies unterliegt die Zahl der Gutachtaufträge pro Gutachterin bzw. Gutachter Schwankungen. Angegebene Minima und Maxima stellen jeweils die Extreme des Spektrums dar. Heterogene Datenqualität führten im Bereich der Systemischen Therapie bei Erwachsenen ggf. zu einer Überschätzung der Teilbefürwortungsquoten und zu einer Unterschätzung der Befürwortungsquoten.

GESAMTERGEBNISSE

GESAMTERGEBNISSE GUTACHTEN

Anhand der Rückmeldungen der Gutachterinnen und Gutachter zeigt sich, dass insgesamt 181.613 Gutachtenaufträge im Jahr 2022 vergeben wurden, davon entfielen 60 % auf das Gebiet der Verhaltenstherapie, 32 % auf das Gebiet der Tiefenpsychologisch fundierten Psychotherapie und 8 % auf das Gebiet der Analytischen Psychotherapie (vgl. Abbildung 1). Die Systemische Therapie bei Erwachsenen ist aufgrund der geringen Auftragszahl nicht dargestellt (Anteil von 0,4 % der Gutachtenaufträge).

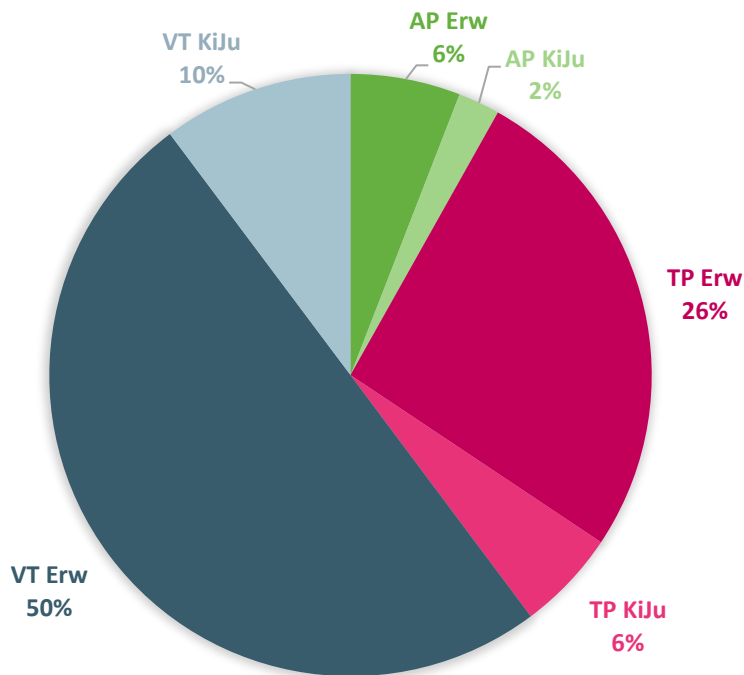


Abbildung 1: Gutachtenaufträge 2022

Die Auftragsanzahl lag zwischen 6 und 3.063 Gutachten pro Gutachterin oder Gutachter, der Median lag bei 232 (vgl. Tabelle 1).

AUFTRAGSZAHLEN PRO GUTACHTER/IN IN 2022	
Gutachtenaufträge insgesamt	181.613
Minimum	6
Maximum	3.063
Median	232

Tabelle 1: Auftragszahlen pro Gutachter/in 2022

GESAMTERGEBNISSE ZWEITGUTACHTEN

Im Jahr 2022 wurden insgesamt 2.046 Zweitgutachtenaufträge vergeben, davon entfielen 68 % auf das Gebiet der Verhaltenstherapie, 22 % auf das Gebiet der Tiefenpsychologisch fundierten Psychotherapie und 10 % auf das Gebiet der Analytischen Psychotherapie (vgl. Abbildung 2). Die Systemische Therapie bei Erwachsenen ist aufgrund der geringen Auftragszahl nicht dargestellt (Anteil von 0,3 % der Gutachtenaufträge).

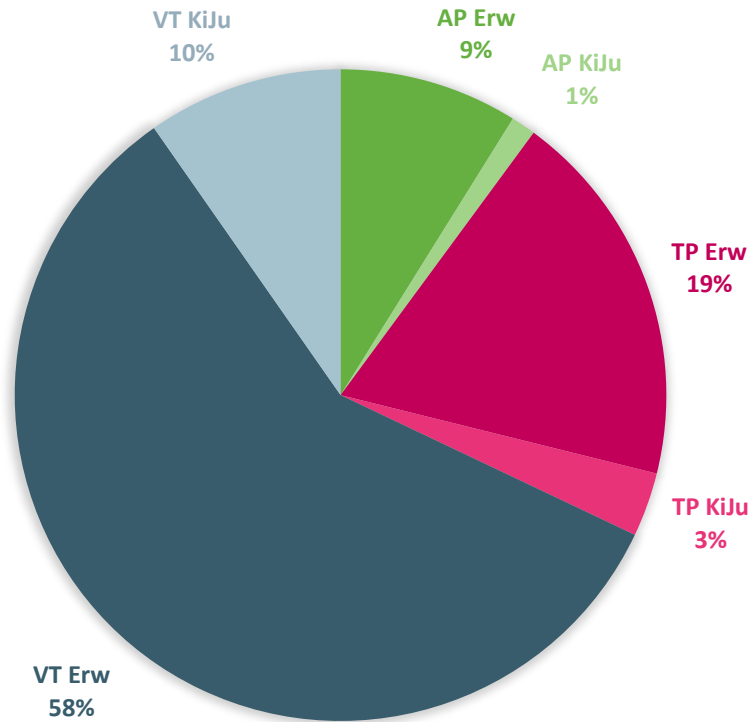


Abbildung 2: Zweitgutachtenaufträge 2022

Bei den Zweitgutachten lag die Auftragsanzahl zwischen 1 und 110 Gutachten pro Gutachterin oder Gutachter, der Median lag bei 12 (vgl. Tabelle 2).

AUFTRAGSZAHLEN ZWEITGUTACHTEN PRO GUTACHTER/IN IN 2022

Zweitgutachtenaufträge insgesamt	2.046
Minimum	1
Maximum	110
Median	12

Tabelle 2: Auftragszahlen Zweitgutachten pro Gutachter/in 2022

BEFÜRWORDUNGSQUOTEN

BEFÜRWORDUNGSQUOTEN IM GUTACHTENVERFAHREN

Der Anteil der Befürwordungen im Gutachtenverfahren lag 2022 bei 89,15 %, der Anteil der Teil-Befürwordungen bei 8,07 % und der Anteil der Nicht-Befürwordungen bei 2,77 %.

Die Befürwordungsquoten und Auftragszahlen insgesamt sowie für die einzelnen Psychotherapieverfahren finden sich in den Übersichten in Abbildung 3 und Tabelle 3.

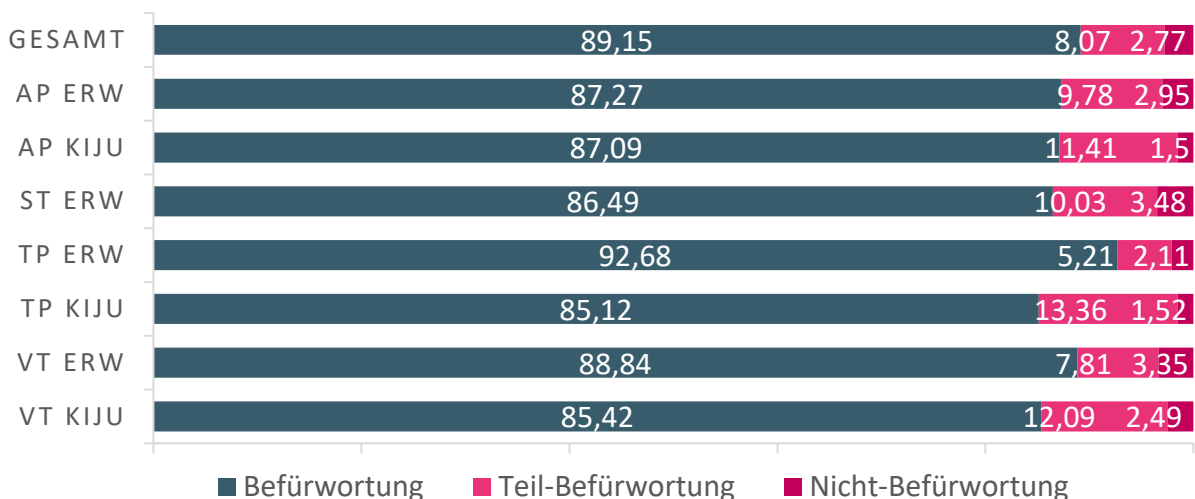


Abbildung 3: Befürwordungsquoten im Gutachtenverfahren 2022

ANZAHL DER GUTACHTEN PRO VERFAHREN	
Psychotherapieverfahren	Anzahl Gutachten
Gesamt	181.613
AP Erw	10.668
AP KiJu	4.059
ST Erw	718
TP Erw	47.443
TP KiJu	9.801
VT Erw	90.415
VT KiJu	18.509

Tabelle 3: Anzahl der Gutachten pro Psychotherapieverfahren 2022

BEFÜRWORDUNGSQUOTEN IM ZWEITGUTACHTENVERFAHREN

Der Anteil der Befürwordungen im Zweitgutachtenverfahren lag 2022 bei 50,59 %, der Anteil der Teil-Befürwordungen bei 29,37 % und der Anteil der Nicht-Befürwordungen bei 20,04 %.

Die Befürwordungsquoten und die Auftragszahlen der Zweitgutachten insgesamt sowie in den jeweiligen Therapieverfahren sind in Abbildung 4 und Tabelle 4 dargestellt.

ANTEILE DER BEFÜRWORDUNGEN, TEIL- BZW. NICHT-BEFÜRWORDUNGEN IN %

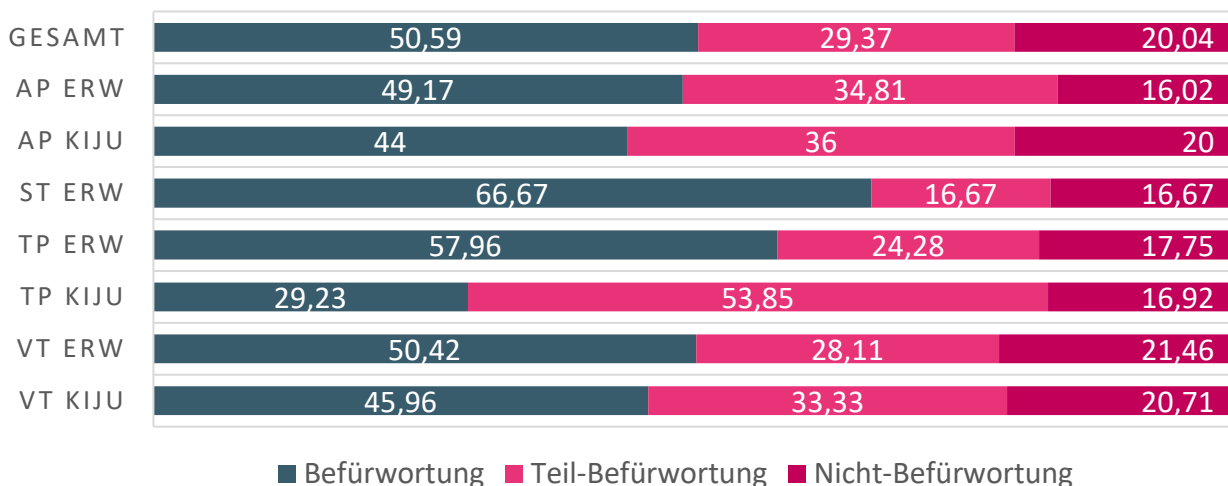


Abbildung 4: Befürwordungsquoten im Zweitgutachtenverfahren 2022

ANZAHL DER ZWEITGUTACHTEN PRO VERFAHREN

Psychotherapieverfahren	Anzahl Zweitgutachten
Gesamt	2.046
AP Erw	181
AP KiJu	25
ST Erw	6
TP Erw	383
TP KiJu	65
VT Erw	1.188
VT KiJu	198

Tabelle 4: Anzahl der Zweitgutachten pro Psychotherapieverfahren 2022

DETAILLIERTE ERGEBNISSE

Im Folgenden werden die Ergebnisse aller Psychotherapieverfahren gesamt als auch einzeln detailliert in Tabellenform dargestellt.

ALLE VERFAHREN				
	<i>Befürwortungen in %</i>	<i>Teil- Befürwortungen in %</i>	<i>Nicht- Befürwortungen in %</i>	<i>Gesamtanzahl Gutachten (entspricht 100 %)</i>
Gesamtanzahl Gutachtaufträge	161.913 (89,15 %)	14.663 (8,07 %)	5.037 (2,77 %)	181.613 (100 %)
1. Aufschlüsselung nach Antragsart				
Kurzzeittherapie 1	84,76 %	6,98 %	8,25 %	1.890
Kurzzeittherapie 2	90,01 %	5,91 %	4,08 %	711
Langzeittherapie als Erstantrag	83,54 %	13,04 %	3,42 %	24.140
Langzeittherapie als Umwandlungsantrag	91,72 %	6,29 %	1,99 %	140.022
Langzeittherapie als Fortführungsantrag	81,11 %	13,48 %	5,41 %	9.112
Fortführungsantrag über der Höchstgrenze	64,20 %	22,78 %	13,02 %	5.738
2. Aufschlüsselung nach Anwendungsform				
Ausschließlich Einzeltherapie	89,22 %	8,02 %	2,76 %	176.028
Ausschließliche Gruppentherapie	82,14 %	10,94 %	6,92 %	795
Kombinationsbehandlung mit überwiegend Einzeltherapie	88,36 %	9,27 %	2,37 %	3882
Kombinationsbehandlung mit überwiegend Gruppentherapie	85,24 %	10,79 %	3,96 %	908
Gesamtanzahl Zweitgutachtaufträge	50,59 %	29,37 %	20,04 %	2.046

Zusätzliche Korrespondenz (z. B. Telefonate, Briefe)	<i>Anteil betreffende Gutachten</i>	<i>Durchschnittl. Anz./Gutachten</i>
mit Therapeuten	7,53 %	1,21
mit Krankenkassen	7,05 %	1,16

Tabelle 5: Gesamtergebnisse Gutachtenstatistik alle Verfahren 2022

ANALYTISCHE PSYCHOTHERAPIE BEI ERWACHSENEN				
	<i>Befürwortungen in %</i>	<i>Teil- Befürwortungen in %</i>	<i>Nicht- Befürwortungen in %</i>	<i>Gesamtanzahl Gutachten (entspricht 100 %)</i>
Gesamtanzahl Gutachtaufträge	9.310 (87,27 %)	1.043 (9,78 %)	315 (2,95 %)	10.668 (100 %)
1. Aufschlüsselung nach Antragsart				
Kurzzeittherapie 1	94,03 %	2,99 %	2,99 %	67
Kurzzeittherapie 2	94,12 %	0 %	5,88 %	51
Langzeittherapie als Erstantrag	87,02 %	10,18 %	2,80 %	2.496
Langzeittherapie als Umwandlungsantrag	90,14 %	7,76 %	2,10 %	6.300
Langzeittherapie als Fortführungsantrag	84,35 %	11,74 %	3,91 %	971
Fortführungsantrag über der Höchstgrenze	67,56 %	23,50 %	8,94 %	783
2. Aufschlüsselung nach Anwendungsform				
Ausschließlich Einzeltherapie	87,48 %	9,68 %	2,84 %	10.264
Ausschließliche Gruppentherapie	81,48 %	10,37 %	8,15 %	135
Kombinationsbehandlung mit überwiegend Einzeltherapie	85,57 %	10,31 %	4,12 %	194
Kombinationsbehandlung mit überwiegend Gruppentherapie	73,33 %	20 %	6,67 %	75
Gesamtanzahl Zweitgutachtaufträge	49,17 %	34,81 %	16,02 %	181

Zusätzliche Korrespondenz (z. B. Telefonate, Briefe)	<i>Anteil betreffende Gutachten</i>	<i>Durchschnittl. Anz./Gutachten</i>
mit Therapeuten	7,74 %	1,14
mit Krankenkassen	7,21 %	1,11

Tabelle 6: Verfahrensspezifische Auswertung Analytische Psychotherapie bei Erwachsenen 2022

ANALYTISCHE PSYCHOTHERAPIE BEI KINDERN UND JUGENDLICHEN				
	<i>Befürwortungen in %</i>	<i>Teil- Befürwortungen in %</i>	<i>Nicht- Befürwortungen in %</i>	<i>Gesamtanzahl Gutachten (entspricht 100 %)</i>
Gesamtanzahl Gutachtaufträge	3.535 (87,09 %)	463 (11,41 %)	61 (1,50 %)	4.059 (100 %)
1. Aufschlüsselung nach Antragsart				
Kurzzeittherapie 1	85,71 %	14,29 %	0 %	21
Kurzzeittherapie 2	100 %	0 %	0 %	4
Langzeittherapie als Erstantrag	86,76 %	11,76 %	1,47 %	680
Langzeittherapie als Umwandlungsantrag	89,46 %	9,47 %	1,07 %	2.893
Langzeittherapie als Fortführungsantrag	78,50 %	18,89 %	2,61 %	307
Fortführungsantrag über der Höchstgrenze	61,04 %	31,17 %	7,79 %	154
2. Aufschlüsselung nach Anwendungsform				
Ausschließlich Einzeltherapie	87,11 %	11,41 %	1,47 %	4.004
Ausschließliche Gruppentherapie	100 %	0 %	0 %	11
Kombinationsbehandlung mit überwiegend Einzeltherapie	75 %	16,67 %	8,33 %	24
Kombinationsbehandlung mit überwiegend Gruppentherapie	90 %	10 %	0 %	20
Gesamtanzahl Zweitgutachtaufträge	44 %	36 %	20 %	25

Zusätzliche Korrespondenz (z. B. Telefonate, Briefe)	<i>Anteil betreffende Gutachten</i>	<i>Durchschnittl. Anz./Gutachten</i>
mit Therapeuten	5,68 %	1,08
mit Krankenkassen	4,90 %	1,08

Tabelle 7: Verfahrensspezifische Auswertung Analytische Psychotherapie bei Kindern und Jugendlichen 2022

SYSTEMISCHE THERAPIE BEI ERWACHSENEN				
	<i>Befürwortungen in %</i>	<i>Teil- Befürwortungen in %</i>	<i>Nicht- Befürwortungen in %</i>	<i>Gesamtanzahl Gutachten (entspricht 100 %)</i>
Gesamtanzahl Gutachtenaufträge	621 (86,49 %)	72 (10,03 %)	25 (3,48 %)	718 (100 %)
1. Aufschlüsselung nach Antragsart				
Kurzzeittherapie 1	90,91 %	4,55 %	4,55 %	22
Kurzzeittherapie 2	44,44 %	44,44 %	11,11 %	9
Langzeittherapie als Erstantrag	90,46 %	7,38 %	2,15 %	325
Langzeittherapie als Umwandlungsantrag	84,38 %	11,25 %	4,38 %	320
Langzeittherapie als Fortführungsantrag	86,11 %	11,11 %	2,78 %	36
Fortführungsantrag über der Höchstgrenze	33,33 %	50 %	16,67 %	6
2. Aufschlüsselung nach Anwendungsform				
Ausschließlich Einzeltherapie	86,41 %	10,08 %	3,50 %	714
Ausschließliche Gruppentherapie	0 %	0 %	0 %	0
Kombinationsbehandlung mit überwiegend Einzeltherapie	100 %	0 %	0 %	3
Kombinationsbehandlung mit überwiegend Gruppentherapie	100 %	0 %	0 %	1
Gesamtanzahl Zweitgutachtenaufträge	66,67 %	16,67 %	16,67 %	6

Zusätzliche Korrespondenz (z. B. Telefonate, Briefe)	<i>Anteil betreffende Gutachten</i>	<i>Durchschnittl. Anz./Gutachten</i>
mit Therapeuten	13,26 %	1,34
mit Krankenkassen	8,56 %	1,11

Tabelle 8: Verfahrensspezifische Auswertung Systemische Therapie bei Erwachsenen 2022

TIEFENPSYCHOLOGISCH FUNDIERTE PSYCHOTHERAPIE BEI ERWACHSENEN				
	<i>Befürwortungen in %</i>	<i>Teil- Befürwortungen in %</i>	<i>Nicht- Befürwortungen in %</i>	<i>Gesamtanzahl Gutachten (entspricht 100 %)</i>
Gesamtanzahl Gutachtenaufträge	43.970 (92,68 %)	2.474 (5,21 %)	999 (2,11 %)	47.443 (100 %)
1. Aufschlüsselung nach Antragsart				
Kurzzeittherapie 1	79,78 %	11,80 %	8,43 %	534
Kurzzeittherapie 2	95,35 %	3,65 %	1 %	301
Langzeittherapie als Erstantrag	89,06 %	7,31 %	3,63 %	5.979
Langzeittherapie als Umwandlungsantrag	95,01 %	3,60 %	1,40 %	36.435
Langzeittherapie als Fortführungsantrag	88,08 %	8,71 %	3,20 %	2.249
Fortführungsantrag über der Höchstgrenze	68,64 %	23,50 %	7,87 %	1.945
2. Aufschlüsselung nach Anwendungsform				
Ausschließlich Einzeltherapie	92,79 %	5,15 %	2,05 %	46.345
Ausschließliche Gruppentherapie	81,69 %	11,20 %	7,10 %	366
Kombinationsbehandlung mit überwiegend Einzeltherapie	91,83 %	5,20 %	2,97 %	404
Kombinationsbehandlung mit überwiegend Gruppentherapie	89,94 %	7,01 %	3,05 %	328
Gesamtanzahl Zweitgutachtenaufträge	57,96 %	24,28 %	17,75 %	383

Zusätzliche Korrespondenz (z. B. Telefonate, Briefe)	<i>Anteil betreffende Gutachten</i>	<i>Durchschnittl. Anz./Gutachten</i>
mit Therapeuten	4,72 %	1,37
mit Krankenkassen	4,88 %	1,32

Tabelle 9: Verfahrensspezifische Auswertung Tiefenpsychologisch fundierte Psychotherapie bei Erwachsenen 2022

TIEFENPSYCHOLOGISCH FUNDIERTE PSYCHOTHERAPIE BEI KINDERN UND JUGENDLICHEN				
	<i>Befürwortungen in %</i>	<i>Teil- Befürwortungen in %</i>	<i>Nicht- Befürwortungen in %</i>	<i>Gesamtanzahl Gutachten (entspricht 100 %)</i>
Gesamtanzahl Gutachtenaufträge	8.343 (85,12 %)	1.309 (13,36 %)	149 (1,52 %)	9.801 (100 %)
1. Aufschlüsselung nach Antragsart				
Kurzzeittherapie 1	90,20 %	5,88 %	3,92 %	51
Kurzzeittherapie 2	90,91 %	9,09 %	0 %	11
Langzeittherapie als Erstantrag	83,25 %	14,24 %	2,51 %	1.552
Langzeittherapie als Umwandlungsantrag	86,30 %	12,65 %	1,05%	7.501
Langzeittherapie als Fortführungsantrag	78,99 %	17,93 %	3,08 %	552
Fortführungsantrag über der Höchstgrenze	64,18 %	26,87 %	8,96 %	134
2. Aufschlüsselung nach Anwendungsform				
Ausschließlich Einzeltherapie	85,52 %	13,04 %	1,45 %	9.473
Ausschließliche Gruppentherapie	80 %	20 %	0 %	35
Kombinationsbehandlung mit überwiegend Einzeltherapie	69,43 %	26,42 %	4,15 %	193
Kombinationsbehandlung mit überwiegend Gruppentherapie	80 %	16 %	4 %	100
Gesamtanzahl Zweitgutachtenaufträge	29,23 %	53,85 %	16,92 %	65

Zusätzliche Korrespondenz (z. B. Telefonate, Briefe)	<i>Anteil betreffende Gutachten</i>	<i>Durchschnittl. Anz./Gutachten</i>
mit Therapeuten	5,19 %	1,14
mit Krankenkassen	3,89 %	1,04

Tabelle 10: Verfahrensspezifische Auswertung Tiefenpsychologisch fundierte Psychotherapie bei Kindern und Jugendlichen 2022

VERHALTENSTHERAPIE BEI ERWACHSENEN				
	<i>Befürwortungen in %</i>	<i>Teil- Befürwortungen in %</i>	<i>Nicht- Befürwortungen in %</i>	<i>Gesamtanzahl Gutachten (entspricht 100 %)</i>
Gesamtanzahl Gutachtaufträge	80.324 (88,84 %)	7.064 (7,81 %)	3.027 (3,35 %)	90.415 (100 %)
1. Aufschlüsselung nach Antragsart				
Kurzzeittherapie 1	85,97 %	4,91 %	9,13 %	1.019
Kurzzeittherapie 2	85,57 %	7,38 %	7,05 %	298
Langzeittherapie als Erstantrag	80,61 %	15,56 %	3,83 %	10.228
Langzeittherapie als Umwandlungsantrag	91,58 %	5,94 %	2,48 %	72.371
Langzeittherapie als Fortführungsantrag	78,48 %	14,67 %	6,85 %	4.090
Fortführungsantrag über der Höchstgrenze	60,52 %	20,92 %	18,56 %	2.409
2. Aufschlüsselung nach Anwendungsform				
Ausschließlich Einzeltherapie	88,83 %	7,80 %	3,37 %	87.732
Ausschließliche Gruppentherapie	81,62 %	10,81 %	7,57 %	185
Kombinationsbehandlung mit überwiegend Einzeltherapie	90,21 %	7,70 %	2,08 %	2.207
Kombinationsbehandlung mit überwiegend Gruppentherapie	86,25 %	9,28 %	4,47 %	291
Gesamtanzahl Zweitgutachtaufträge	50,42 %	28,11 %	21,46 %	1.188

Zusätzliche Korrespondenz (z. B. Telefonate, Briefe)	<i>Anteil betreffende Gutachten</i>	<i>Durchschnittl. Anz./Gutachten</i>
mit Therapeuten	8,81 %	1,16
mit Krankenkassen	8,34 %	1,10

Tabelle 11: Verfahrensspezifische Auswertung Verhaltenstherapie bei Erwachsenen 2022

VERHALTENSTHERAPIE BEI KINDERN UND JUGENDLICHEN				
	<i>Befürwortungen in %</i>	<i>Teil- Befürwortungen in %</i>	<i>Nicht- Befürwortungen in %</i>	<i>Gesamtanzahl Gutachten (entspricht 100 %)</i>
Gesamtanzahl Gutachtaufträge	15.810 (85,42 %)	2.238 (12,09 %)	461 (2,49 %)	18.509 (100 %)
1. Aufschlüsselung nach Antragsart				
Kurzzeittherapie 1	86,93 %	5,68 %	7,39 %	176
Kurzzeittherapie 2	86,49 %	10,81 %	2,70 %	37
Langzeittherapie als Erstantrag	78,06 %	18,78 %	3,16%	2.880
Langzeittherapie als Umwandlungsantrag	88,18 %	10,22 %	1,60 %	14.202
Langzeittherapie als Fortführungsantrag	74,20 %	17,31 %	8,49 %	907
Fortführungsantrag über der Höchstgrenze	58,63 %	24,43 %	16,94 %	307
2. Aufschlüsselung nach Anwendungsform				
Ausschließlich Einzeltherapie	85,36 %	12,14 %	2,50 %	17.496
Ausschließliche Gruppentherapie	85,71 %	7,94 %	6,35 %	63
Kombinationsbehandlung mit überwiegend Einzeltherapie	87,16 %	10,97 %	1,87 %	857
Kombinationsbehandlung mit überwiegend Gruppentherapie	79,57 %	16,13 %	4,30 %	93
Gesamtanzahl Zweitgutachtaufträge	45,96 %	33,33 %	20,71 %	198

Zusätzliche Korrespondenz (z. B. Telefonate, Briefe)	<i>Anteil betreffende Gutachten</i>	<i>Durchschnittl. Anz./Gutachten</i>
mit Therapeuten	9,68 %	1,29
mit Krankenkassen	8,30 %	1,25

Tabelle 12: Verfahrensspezifische Auswertung Verhaltenstherapie bei Kindern und Jugendlichen 2022

ABKÜRZUNGSVERZEICHNIS

AP Erw	Analytische Psychotherapie bei Erwachsenen
AP KiJu	Analytische Psychotherapie bei Kindern und Jugendlichen
ST Erw	Systemische Therapie bei Erwachsenen
TP Erw	Tiefenpsychologisch fundierte Psychotherapie bei Erwachsenen
TP KiJu	Tiefenpsychologisch fundierte Psychotherapie bei Kindern und Jugendlichen
VT Erw	Verhaltenstherapie bei Erwachsenen
VT KiJu	Verhaltenstherapie bei Kindern und Jugendlichen

Ansprechpartner:

Dezernat Ärztliche und veranlasste Leistungen
Abteilung Nutzenbewertung
Tel.: 030 4005-1406, psychotherapie@kbv.de

Kassenärztliche Bundesvereinigung
Herbert-Lewin-Platz 2, 10623 Berlin
www.kbv.de